









## Notice de montage Gabion PRO 100x50x50 cm

➤ Pensez à porter des EPI adaptés (gants, chaussures de sécurité,...)



➤ Une pince (non fournie) peut être utile pour le montage des spirales

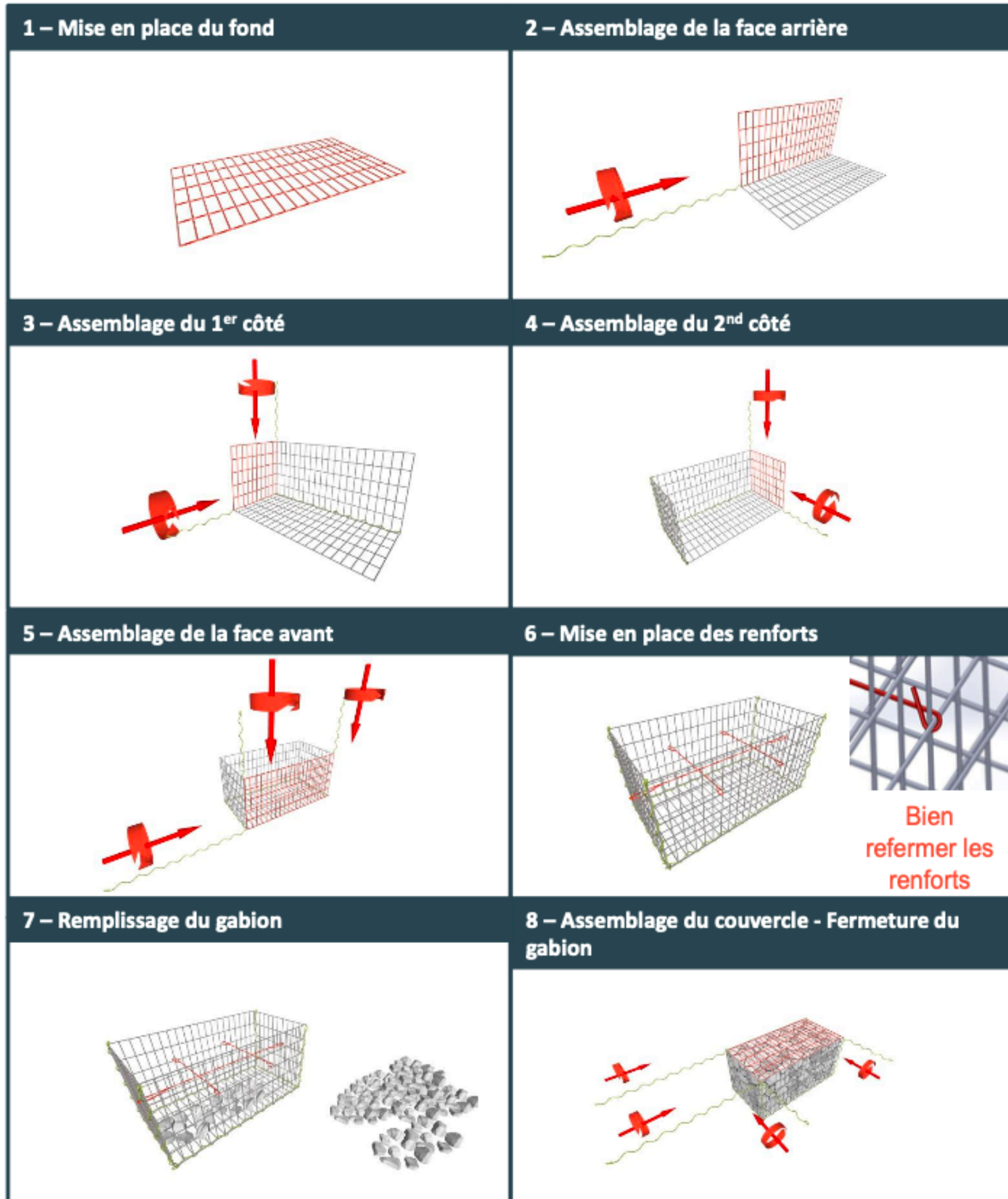


PANNEAUX		SPIRALES	
			
Panneau 100 x 50 cm, mailles 10x5 cm	<b>X 4</b>	Spirale 100 cm	<b>X 4</b>
			
Panneau 50 x 50 cm, mailles 10x5 cm	<b>X 2</b>	Spirale 50 cm	<b>X 8</b>
RENFORTS			
			
Renfort 100 cm	<b>X 1</b>		
			
Renfort 50 cm	<b>X 2</b>		

**Ce kit gabion est à usage décoratif.** L'utilisation de gabions pour la construction d'ouvrages de soutènement, murs, parement... nécessite **des études techniques** (sol et dimensionnement). Le fabricant ne pourra être tenu responsable en cas d'une mauvaise utilisation du produit



## Notice de montage Gabion PRO 100x50x50 cm



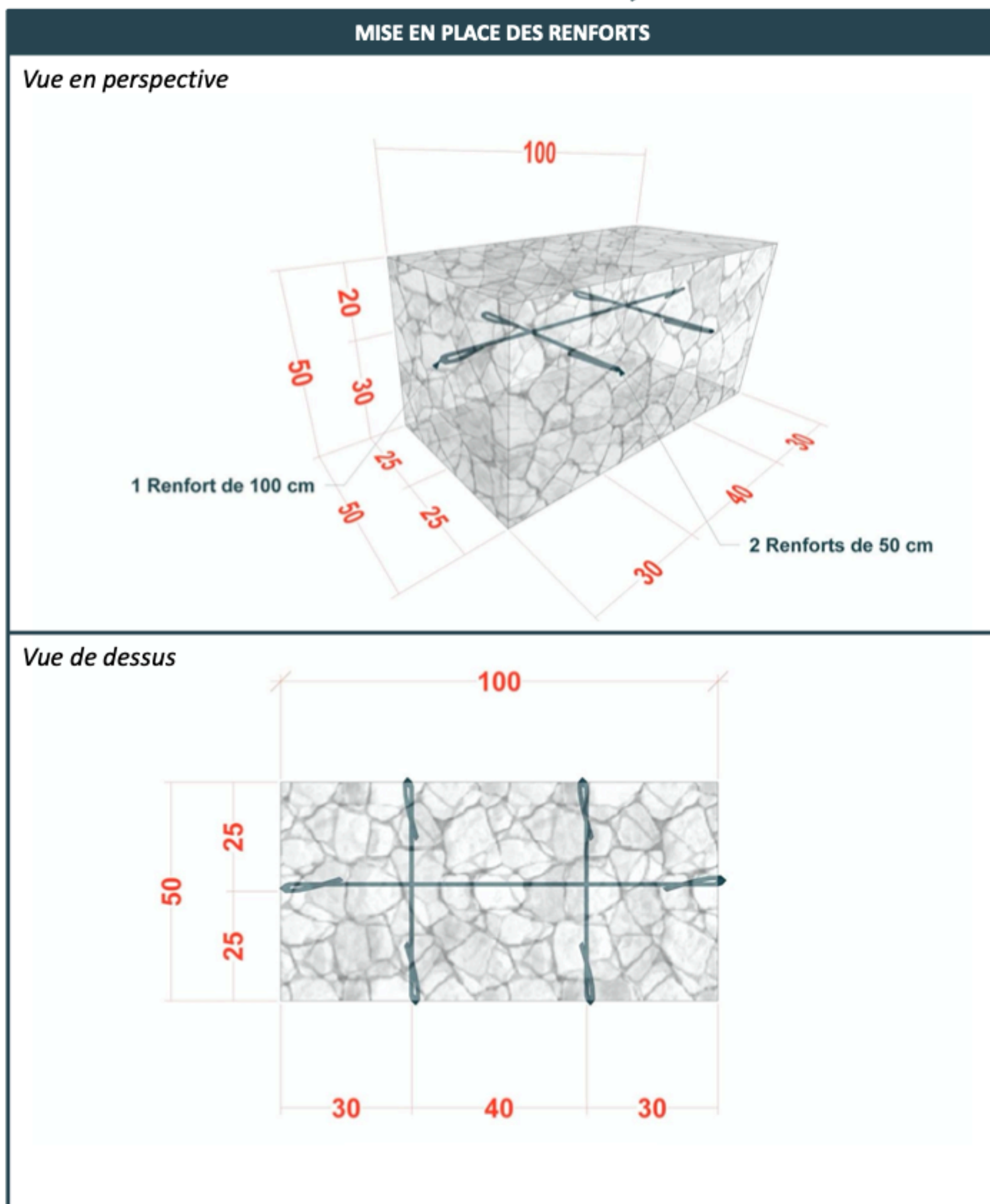
**Ce kit gabion est à usage décoratif.** L'utilisation de gabions pour la construction d'ouvrages de soutènement, murs, parement... nécessite **des études techniques** (sol et dimensionnement). Le fabricant ne pourra être tenu responsable en cas d'une mauvaise utilisation du produit



**PENEZ HERMAN**  
LE SPÉCIALISTE DE VOTRE AMÉNAGEMENT EXTÉRIEUR

**Chamörin**  
DECO • JARDINS & TERRASSES

## Notice de montage Gabion PRO 100x50x50 cm



**Ce kit gabion est à usage décoratif.** L'utilisation de gabions pour la construction d'ouvrages de soutènement, murs, parement... nécessite **des études techniques** (sol et dimensionnement). Le fabricant ne pourra être tenu responsable en cas d'une mauvaise utilisation du produit